

Підприємство	Публічне акціонерне товариство "Ельворті"	Дата (рік, місяць, число)	КОДИ	
Територія	КІРОВОГРАДСЬКА	за ЄДРПОУ	2017	01 01
Організаційно-правова форма господарювання	Акціонерне товариство	за КОАТУУ	05784437	
Вид економічної діяльності	Виробництво машин і устаткування для сільського та лісового господарства	за КОПФГ	3510100000	
Середня кількість працівників	1 032	за КВЕД	230	

Адреса, телефон вулиця Євгена Чикаленка, буд. 1, м. КРОПИВНИЦЬКИЙ, КІРОВОГРАДСЬКА обл., 25006 395309
Одиниця виміру: тис. грн. без десяткового знака (окрім розділу IV Звіту про фінансові результати (Звіту про сукупний дохід) (форма №2), грошові показники якого наводяться в гривнях з копійками)

Складено (зробити позначку "v" у відповідній клітинці):
за положеннями (стандартами) бухгалтерського обліку
за міжнародними стандартами фінансової звітності

v

Баланс (Звіт про фінансовий стан)
на **31 грудня 2016** р.

Форма №1 Код за ДКУД 1801001

А К Т И В	Код рядка	На початок звітного періоду	На кінець звітного періоду
1	2	3	4
I. Необоротні активи			
Нематеріальні активи	1000	1 298	2 284
первісна вартість	1001	3 385	4 617
накопичена амортизація	1002	2 087	2 333
Незавершені капітальні інвестиції	1005	2 099	3 131
Основні засоби	1010	362 256	372 359
первісна вартість	1011	529 157	567 651
знос	1012	166 901	195 292
Інвестиційна нерухомість	1015	17 816	18 650
Первісна вартість інвестиційної нерухомості	1016	28 003	28 258
Знос інвестиційної нерухомості	1017	10 187	9 608
Довгострокові біологічні активи	1020	-	-
Первісна вартість довгострокових біологічних активів	1021	-	-
Накопичена амортизація довгострокових біологічних активів	1022	-	-
Довгострокові фінансові інвестиції: які обліковуються за методом участі в капіталі інших підприємств	1030	800	800
інші фінансові інвестиції	1035	2 775	7 406
Довгострокова дебіторська заборгованість	1040	689	-
Відстрочені податкові активи	1045	-	-
Гудвіл	1050	-	-
Відстрочені аквізиційні витрати	1060	-	-
Залишок коштів у централізованих страхових резервних фондах	1065	-	-
Інші необоротні активи	1090	-	-
Усього за розділом I	1095	387 733	404 630
II. Оборотні активи			
Запаси	1100	142 819	150 038
Виробничі запаси	1101	34 462	45 141
Незавершене виробництво	1102	31 711	41 213
Готова продукція	1103	73 557	62 753
Товари	1104	3 089	931
Поточні біологічні активи	1110	-	-
Депозити перестрахування	1115	-	-
Векселі одержані	1120	-	-
Дебіторська заборгованість за продукцію, товари, роботи, послуги	1125	78 121	190 952
Дебіторська заборгованість за розрахунками: за виданими авансами	1130	16 349	16 913
з бюджетом	1135	12 997	11 513
у тому числі з податку на прибуток	1136	-	-
Дебіторська заборгованість за розрахунками з нарахованих доходів	1140	-	-
Дебіторська заборгованість за розрахунками із внутрішніх розрахунків	1145	-	-
Інша поточна дебіторська заборгованість	1155	202	676
Поточні фінансові інвестиції	1160	-	-
Гроші та їх еквіваленти	1165	19 705	11 807
Готівка	1166	5	3
Рахунки в банках	1167	18 925	11 804
Витрати майбутніх періодів	1170	-	-
Частка перестраховика у страхових резервах у тому числі в: резервах довгострокових зобов'язань	1181	-	-
резервах збитків або резервах належних виплат	1182	-	-
резервах незароблених премій	1183	-	-

інших страхових резервах	1184	-	-
Інші оборотні активи	1190	-	-
Усього за розділом II	1195	270 193	381 899
III. Необоротні активи, утримувані для продажу, та групи вибуття	1200	-	-
Баланс	1300	657 926	786 529

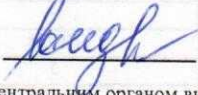
Пасив	Код рядка	На початок звітного періоду	На кінець звітного періоду
1	2	3	4
I. Власний капітал			
Зареєстрований (пайовий) капітал	1400	9 500	9 500
Внески до незареєстрованого статутного капіталу	1401	-	-
Капітал у дооцінках	1405	-	-
Додатковий капітал	1410	-	-
Емісійний дохід	1411	-	-
Накопичені курсові різниці	1412	-	-
Резервний капітал	1415	12 634	12 634
Нерозподілений прибуток (непокритий збиток)	1420	348 387	518 856
Неоплачений капітал	1425	(-)	(-)
Вилучений капітал	1430	(-)	(-)
Інші резерви	1435	-	-
Усього за розділом I	1495	370 521	540 990
II. Довгострокові зобов'язання і забезпечення			
Відстрочені податкові зобов'язання	1500	-	-
Пенсійні зобов'язання	1505	-	-
Довгострокові кредити банків	1510	85 000	75 000
Інші довгострокові зобов'язання	1515	95 507	79 893
Довгострокові забезпечення	1520	-	-
Довгострокові забезпечення витрат персоналу	1521	-	-
Цільове фінансування	1525	-	-
Благодійна допомога	1526	-	-
Страхові резерви	1530	-	-
у тому числі:	1531	-	-
резерв довгострокових зобов'язань			
резерв збитків або резерв належних виплат	1532	-	-
резерв незароблених премій	1533	-	-
інші страхові резерви	1534	-	-
Інвестиційні контракти	1535	-	-
Призовий фонд	1540	-	-
Резерв на виплату джек-поту	1545	-	-
Усього за розділом II	1595	180 507	154 893
III. Поточні зобов'язання і забезпечення			
Короткострокові кредити банків	1600	70 647	24 890
Векселі видані	1605	-	-
Поточна кредиторська заборгованість за:			
довгостроковими зобов'язаннями	1610	-	8 594
товари, роботи, послуги	1615	21 985	29 396
розрахунками з бюджетом	1620	1 466	7 728
у тому числі з податку на прибуток	1621	785	6 574
розрахунками зі страхування	1625	755	1 056
розрахунками з оплати праці	1630	2 445	3 828
Поточна кредиторська заборгованість за одержаними авансами	1635	5 261	13 454
Поточна кредиторська заборгованість за розрахунками з учасниками	1640	-	-
Поточна кредиторська заборгованість із внутрішніх розрахунків	1645	-	-
Поточна кредиторська заборгованість за страховою діяльністю	1650	-	-
Поточні забезпечення	1660	888	630
Доходи майбутніх періодів	1665	-	-
Відстрочені комісійні доходи від перестраховиків	1670	-	-
Інші поточні зобов'язання	1690	3 451	1 070
Усього за розділом III	1695	106 898	90 646
IV. Зобов'язання, пов'язані з необоротними активами, утримуваними для продажу, та групами вибуття	1700	-	-
V. Чиста вартість активів недержавного пенсійного фонду	1800	-	-
Баланс	1900	657 926	786 529

Керівник



Калапа Сергій Георгійович

Головний бухгалтер



Андрусва Наталія Валеріївна

¹ Визначається в порядку, встановленому центральним органом виконавчої влади, що реалізує державну політику у сфері статистики.

Підприємство Публічне акціонерне товариство "Ельворті"
(найменування)

Дата (рік, місяць, число)
за ЄДРПОУ

КОДИ		
2017	01	01
05784437		

Звіт про фінансові результати (Звіт про сукупний дохід)
за Рік 2016 р.

Форма N2 Код за ДКУД **1801003**

I. ФІНАНСОВІ РЕЗУЛЬТАТИ

Стаття	Код рядка	За звітний період	За аналогічний період попереднього року
1	2	3	4
Чистий дохід від реалізації продукції (товарів, робіт, послуг)	2000	938 492	654 809
<i>Чисті зароблені страхові премії</i>	<i>2010</i>	-	-
<i>премії підписані, валова сума</i>	<i>2011</i>	-	-
<i>премії, передані у перестраховання</i>	<i>2012</i>	-	-
<i>зміна резерву незароблених премій, валова сума</i>	<i>2013</i>	-	-
<i>зміна частки перестраховиків у резерві незароблених премій</i>	<i>2014</i>	-	-
Собівартість реалізованої продукції (товарів, робіт, послуг)	2050	(649 655)	(508 900)
<i>Чисті понесені збитки за страховими виплатами</i>	<i>2070</i>	-	-
Валовий:			
прибуток	2090	288 837	145 909
збиток	2095	(-)	(-)
<i>Дохід (витрати) від зміни у резервах довгострокових зобов'язань</i>	<i>2105</i>	-	-
<i>Дохід (витрати) від зміни інших страхових резервів</i>	<i>2110</i>	-	-
<i>зміна інших страхових резервів, валова сума</i>	<i>2111</i>	-	-
<i>зміна частки перестраховиків в інших страхових резервах</i>	<i>2112</i>	-	-
Інші операційні доходи	2120	84 228	40 109
<i>у тому числі:</i>	<i>2121</i>	-	-
<i>дохід від зміни вартості активів, які оцінюються за справедливою вартістю</i>			
<i>дохід від первісного визнання біологічних активів і сільськогосподарської продукції</i>	<i>2122</i>	-	-
<i>дохід від використання коштів, вивільнених від оподаткування</i>	<i>2123</i>	-	-
Адміністративні витрати	2130	(22 437)	(19 007)
Витрати на збут	2150	(29 982)	(25 875)
Інші операційні витрати	2180	(71 695)	(62 340)
<i>у тому числі:</i>	<i>2181</i>	-	-
<i>витрати від зміни вартості активів, які оцінюються за справедливою вартістю</i>			
<i>витрати від первісного визнання біологічних активів і сільськогосподарської продукції</i>	<i>2182</i>	-	-
Фінансовий результат від операційної діяльності:			
прибуток	2190	248 951	78 796
збиток	2195	(-)	(-)
Доход від участі в капіталі	2200	-	-
Інші фінансові доходи	2220	1 479	242
Інші доходи	2240	2 036	2 435
<i>у тому числі:</i>	<i>2241</i>	-	-
<i>дохід від благодійної допомоги</i>			
Фінансові витрати	2250	(40 091)	(36 188)
Втрати від участі в капіталі	2255	(-)	(9)
Інші витрати	2270	(4 530)	(6 893)
<i>Прибуток (збиток) від впливу інфляції на монетарні статті</i>	<i>2275</i>	-	-

Фінансовий результат до оподаткування:			
прибуток	2290	207 845	38 383
збиток	2295	(-)	(-)
Витрати (дохід) з податку на прибуток	2300	(37 418)	(7 210)
Прибуток (збиток) від припиненої діяльності після оподаткування	2305	-	-
Чистий фінансовий результат:			
прибуток	2350	170 427	31 173
збиток	2355	(-)	(-)

II. СУКУПНИЙ ДОХІД

Стаття	Код рядка	За звітний період	За аналогічний період попереднього року
1	2	3	4
Дооцінка (уцінка) необоротних активів	2400	-	-
Дооцінка (уцінка) фінансових інструментів	2405	-	-
Накопичені курсові різниці	2410	-	-
Частка іншого сукупного доходу асоційованих та спільних підприємств	2415	-	-
Інший сукупний дохід	2445	-	-
Інший сукупний дохід до оподаткування	2450	-	-
Податок на прибуток, пов'язаний з іншим сукупним доходом	2455	-	-
Інший сукупний дохід після оподаткування	2460	-	-
Сукупний дохід (сума рядків 2350, 2355 та 2460)	2465	170 427	31 173

III. ЕЛЕМЕНТИ ОПЕРАЦІЙНИХ ВИТРАТ

Назва статті	Код рядка	За звітний період	За аналогічний період попереднього року
1	2	3	4
Матеріальні затрати	2500	543 719	453 523
Витрати на оплату праці	2505	63 143	51 683
Відрахування на соціальні заходи	2510	13 790	17 915
Амортизація	2515	33 788	27 199
Інші операційні витрати	2520	67 710	47 325
Разом	2550	722 150	597 645

IV. РОЗРАХУНОК ПОКАЗНИКІВ ПРИБУТКОВОСТІ АКЦІЙ


Назва статті	Код рядка	За звітний період	За аналогічний період попереднього року
1	2	3	4
Середньорічна кількість простих акцій	2600	190000000	190000000
Скоригована середньорічна кількість простих акцій	2605	190000000	190000000
Чистий прибуток (збиток) на одну просту акцію	2610	0,89698	0,16407
Скоригований чистий прибуток (збиток) на одну просту акцію	2615	0,89698	0,16407
Дивіденди на одну просту акцію	2650	-	-

Керівник



Калапа Сергій Георгійович

Головний бухгалтер



Андрєва Наталія Валеріївна

Звіт про рух грошових коштів (за прямим методом)
за **Рік 2016** р.

Форма №3 Код за ДКУД 1801004

Стаття	Код	За звітний період	За аналогічний період попереднього року
1	2	3	4
I. Рух коштів у результаті операційної діяльності			
Надходження від:			
Реалізації продукції (товарів, робіт, послуг)	3000	988 916	738 135
Повернення податків і зборів	3005	37 997	52 259
у тому числі податку на додану вартість	3006	37 761	52 159
Цільового фінансування	3010	1 139	1 579
Надходження від отримання субсидій, дотацій	3011	-	-
Надходження авансів від покупців і замовників	3015	16 174	6 338
Надходження від повернення авансів	3020	19 135	6 020
Надходження від відсотків за залишками коштів на поточних рахунках	3025	7	7
Надходження від боржників неустойки (штрафів, пені)	3035	301	-
Надходження від операційної оренди	3040	4 902	1 589
Надходження від отримання роялті, авторських винагород	3045	-	-
Надходження від страхових премій	3050	-	-
Надходження фінансових установ від повернення позик	3055	-	-
Інші надходження	3095	4 084	4 361
Витрачання на оплату:			
Товарів (робіт, послуг)	3100	(778 883)	(641 863)
Праці	3105	(49 568)	(41 736)
Відрахувань на соціальні заходи	3110	(13 495)	(20 275)
Зобов'язань з податків і зборів	3115	(50 711)	(21 220)
Витрачання на оплату зобов'язань з податку на прибуток	3116	(31 629)	(6 708)
Витрачання на оплату зобов'язань з податку на додану вартість	3117	(67)	(-)
Витрачання на оплату зобов'язань з інших податків і зборів	3118	(19 015)	(14 512)
Витрачання на оплату авансів	3135	(22 295)	(19 153)
Витрачання на оплату повернення авансів	3140	(4 430)	(56 726)
Витрачання на оплату цільових внесків	3145	(2)	(35)
Витрачання на оплату зобов'язань за страховими контрактами	3150	-	-
Витрачання фінансових установ на надання позик	3155	(-)	(-)
Інші витрачання	3190	(12 673)	(11 815)
Чистий рух коштів від операційної діяльності	3195	140 598	-2 535
II. Рух коштів у результаті інвестиційної діяльності			
Надходження від реалізації:			
фінансових інвестицій	3200	-	-
необоротних активів	3205	3 136	1 045
Надходження від отриманих:			
відсотків	3215	-	-
дивідендів	3220	-	-
Надходження від деривативів	3225	-	-
Надходження від погашення позик	3230	-	-
Надходження від вибуття дочірнього підприємства та іншої господарської одиниці	3235	-	-
Інші надходження	3250	-	-

Витрачання на придбання: фінансових інвестицій необоротних активів	3255	(4 631)	(798)
Виплати за деривативами	3270	(-)	(-)
Витрачання на надання позик	3275	(-)	(-)
Витрачання на придбання дочірнього підприємства та іншої господарської одиниці	3280	(-)	(-)
Інші платежі	3290	(-)	(-)
Чистий рух коштів від інвестиційної діяльності	3295	-41 715	-41 438
III. Рух коштів у результаті фінансової діяльності			
Надходження від: Власного капіталу	3300	-	-
Отримання позик	3305	213 392	435 067
Надходження від продажу частки в дочірньому підприємстві	3310	-	-
Інші надходження	3340	-	-
Витрачання на: Викуп власних акцій	3345	(-)	(-)
Погашення позик	3350	279 495	336 478
Сплату дивідендів	3355	(-)	(-)
Витрачання на сплату відсотків	3360	(39 944)	(35 480)
Витрачання на сплату заборгованості з фінансової оренди	3365	(-)	(-)
Витрачання на придбання частки в дочірньому підприємстві	3370	(-)	(-)
Витрачання на виплати неконтрольованим часткам у дочірніх підприємствах	3375	(-)	(-)
Інші платежі	3390	(-)	(-)
Чистий рух коштів від фінансової діяльності	3395	-106 047	63 109
Чистий рух грошових коштів за звітний період	3400	-7 164	19 136
Залишок коштів на початок року	3405	19 705	2 698
Вплив зміни валютних курсів на залишок коштів	3410	(734)	(2 129)
Залишок коштів на кінець року	3415	11 807	19 705

Керівник



Калапа Сергій Георгійович

Головний бухгалтер



Андрусова Наталія Валеріївна

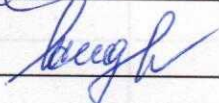
1	2	3	4	5	6	7	8	9	10
Сума чистого прибутку на матеріальне заохочення	4225	-	-	-	-	-	-	-	-
Внески учасників: Внески до капіталу	4240	-	-	-	-	-	-	-	-
Погашення заборгованості з капіталу	4245	-	-	-	-	-	-	-	-
Вилучення капіталу: Викуп акцій (часток)	4260	-	-	-	-	-	-	-	-
Перепродаж викуплених акцій (часток)	4265	-	-	-	-	-	-	-	-
Анулювання викуплених акцій (часток)	4270	-	-	-	-	-	-	-	-
Вилучення частки в капіталі	4275	-	-	-	-	-	-	-	-
Зменшення номінальної вартості акцій	4280	-	-	-	-	-	-	-	-
Інші зміни в капіталі	4290	-	-	-	-	-	-	-	-
Придбання (продаж) неконтрольованої частки в дочірньому підприємстві	4291	-	-	-	-	-	-	-	-
Разом змін у капіталі	4295	-	-	-	-	170 427	-	-	170 427
Залишок на кінець року	4300	9 500	-	-	12 634	518 856	-	-	540 990

Керівник



Калапа Сергій Георгійович

Головний бухгалтер



Андрєєва Наталія Валеріївна