

Підприємство **Акціонерне товариство "Ельворгі"** Дата (рік, місяць, число) _____
 Територія **КІРОВОГРАДСЬКА** за ЄДРПОУ _____
 Організаційно-правова форма господарювання **Акціонерне товариство** за КОАТУУ _____
 Вид економічної діяльності **Виробництво машин і устаткування для сільського та лісового господарства** за КОПФГ _____
 Середня кількість працівників **1 742** за КВЕД _____
 Адреса, телефон **вулиця Євгена Чикаленка, буд. 1, м. КРОПИВНИЦЬКИЙ, КІРОВОГРАДСЬКА обл., 25006** 395309
 Одиниця виміру: тис. грн. без десяткового знака (окрім розділу IV Звіту про фінансові результати (Звіту про сукупний дохід) (форма №2), грошові показники якого наводяться в гривнях з копійками)
 Складено (зробити позначку "v" у відповідній клітинці):
 за положеннями (стандартами) бухгалтерського обліку _____
 за міжнародними стандартами фінансової звітності _____

КОДИ		
2020	10	01
05784437		
3510100000		
230		
28.30		

Баланс (Звіт про фінансовий стан)
на **30 вересня 2020** р.


Форма №1 Код за ДКУД **1801001**

А К Т И В	Код рядка	На початок звітного періоду	На кінець звітного періоду
1	2	3	4
I. Необоротні активи			
Нематеріальні активи	1000	2 154	2 978
первісна вартість	1001	6 792	8 161
накопичена амортизація	1002	4 638	5 183
Незавершені капітальні інвестиції	1005	550	1 393
Основні засоби	1010	379 004	360 498
первісна вартість	1011	692 806	709 070
знос	1012	313 802	348 572
Інвестиційна нерухомість	1015	168 864	169 808
Первісна вартість інвестиційної нерухомості	1016	-	-
Знос інвестиційної нерухомості	1017	-	-
Довгострокові біологічні активи	1020	-	-
Первісна вартість довгострокових біологічних активів	1021	-	-
Накопичена амортизація довгострокових біологічних активів	1022	-	-
Довгострокові фінансові інвестиції: які обліковуються за методом участі в капіталі інших підприємств	1030	800	800
інші фінансові інвестиції	1035	7 406	7 406
Довгострокова дебіторська заборгованість	1040	-	-
Відстрочені податкові активи	1045	-	-
Гудвіл	1050	-	-
Відстрочені аквізиційні витрати	1060	-	-
Залишок коштів у централізованих страхових резервних фондах	1065	-	-
Інші необоротні активи	1090	-	-
Усього за розділом I	1095	558 778	542 883
II. Оборотні активи			
Запаси	1100	343 468	219 079
Виробничі запаси	1101	77 040	70 155
Незавершене виробництво	1102	49 940	39 119
Готова продукція	1103	213 770	107 386
Товари	1104	2 718	2 419
Поточні біологічні активи	1110	-	-
Депозити перестраховування	1115	-	-
Векселі одержані	1120	-	-
Дебіторська заборгованість за продукцію, товари, роботи, послуги	1125	141 874	156 944
Дебіторська заборгованість за розрахунками: за виданими авансами	1130	14 456	17 094
з бюджетом	1135	10 493	6 920
у тому числі з податку на прибуток	1136	99	98
Дебіторська заборгованість за розрахунками з нарахованих доходів	1140	-	-
Дебіторська заборгованість за розрахунками із внутрішніх розрахунків	1145	-	-
Інша поточна дебіторська заборгованість	1155	571	825
Поточні фінансові інвестиції	1160	-	-
Гроші та їх еквіваленти	1165	2 598	15 041
Готівка	1166	2	14
Рахунки в банках	1167	2 596	15 027
Витрати майбутніх періодів	1170	-	-
Частка перестраховика у страхових резервах у тому числі в: резервах довгострокових зобов'язань	1181	-	-
резервах збитків або резервах належних виплат	1182	-	-
резервах незароблених премій	1183	-	-

інших страхових резервах	1184	-	-
Інші оборотні активи	1190	-	-
Усього за розділом II	1195	513 460	415 903
III. Необоротні активи, утримувані для продажу, та групи вибуття	1200	-	-
Баланс	1300	1 072 238	958 786

Пасив	Код рядка	На початок звітного періоду	На кінець звітного періоду
1	2	3	4
I. Власний капітал			
Зареєстрований (пайовий) капітал	1400	9 500	9 500
Внески до незареєстрованого статутного капіталу	1401	-	-
Капітал у дооцінках	1405	78 682	78 682
Додатковий капітал	1410	60	60
Емісійний дохід	1411	60	60
Накопичені курсові різниці	1412	-	-
Резервний капітал	1415	12 634	-
Нерозподілений прибуток (непокритий збиток)	1420	631 357	630 887
Неоплачений капітал	1425	(-)	(-)
Вилучений капітал	1430	(-)	(-)
Інші резерви	1435	-	-
Усього за розділом I	1495	732 233	719 129
II. Довгострокові зобов'язання і забезпечення			
Відстрочені податкові зобов'язання	1500	8 674	7 988
Пенсійні зобов'язання	1505	-	-
Довгострокові кредити банків	1510	-	-
Інші довгострокові зобов'язання	1515	-	-
Довгострокові забезпечення	1520	-	-
Довгострокові забезпечення витрат персоналу	1521	-	-
Цільове фінансування	1525	-	-
Благодійна допомога	1526	-	-
Страхові резерви	1530	-	-
у тому числі:	1531	-	-
резерв довгострокових зобов'язань			
резерв збитків або резерв належних виплат	1532	-	-
резерв незароблених премій	1533	-	-
інші страхові резерви	1534	-	-
Інвестиційні контракти	1535	-	-
Призовий фонд	1540	-	-
Резерв на виплату джек-поту	1545	-	-
Усього за розділом II	1595	8 674	7 988
III. Поточні зобов'язання і забезпечення			
Короткострокові кредити банків	1600	67 570	-
Векселі видані	1605	-	-
Поточна кредиторська заборгованість за:			
довгостроковими зобов'язаннями	1610	33 565	4 685
товари, роботи, послуги	1615	34 190	34 666
розрахунками з бюджетом	1620	1 080	1 387
у тому числі з податку на прибуток	1621	-	-
розрахунками зі страхування	1625	887	1 305
розрахунками з оплати праці	1630	3 611	5 025
Поточна кредиторська заборгованість за одержаними авансами	1635	70 036	44 730
Поточна кредиторська заборгованість за розрахунками з учасниками	1640	-	-
Поточна кредиторська заборгованість із внутрішніх розрахунків	1645	-	-
Поточна кредиторська заборгованість за страховою діяльністю	1650	-	-
Поточні забезпечення	1660	9 536	7 035
Доходи майбутніх періодів	1665	-	-
Відстрочені комісійні доходи від перестраховиків	1670	-	-
Інші поточні зобов'язання	1690	110 856	132 836
Усього за розділом III	1695	331 331	231 669
IV. Зобов'язання, пов'язані з необоротними активами, утримуваними для продажу, та групами вибуття	1700	-	-
V. Чиста вартість активів недержавного пенсійного фонду	1800	-	-
Баланс	1900	1 072 238	958 786

Керівник



Калапа Сергій Георгійович

Головний бухгалтер



Андрєва Наталя Валеріївна

¹ Визначається в порядку, встановленому центральним органом виконавчої влади, що реалізує державну політику у сфері статистики.

Підприємство **Акціонерне товариство "Ельворті"**Дата (рік, місяць, число)
за ЄДРПОУ

КОДИ		
2020	10	01
05784437		

(найменування)
Звіт про фінансові результати (Звіт про сукупний дохід)
за 9 Місяців 2020 р.

Форма N2 Код за ДКУД **1801003****I. ФІНАНСОВІ РЕЗУЛЬТАТИ**

Стаття	Код рядка	За звітний період	За аналогічний період попереднього року
1	2	3	4
Чистий дохід від реалізації продукції (товарів, робіт, послуг)	2000	621 126	596 411
<i>Чисті зароблені страхові премії</i>	2010	-	-
<i>премії підписані, валова сума</i>	2011	-	-
<i>премії, передані у перестраховання</i>	2012	-	-
<i>зміна резерву незароблених премій, валова сума</i>	2013	-	-
<i>зміна частки перестраховиків у резерві незароблених премій</i>	2014	-	-
Собівартість реалізованої продукції (товарів, робіт, послуг)	2050	(553 066)	(520 622)
<i>Чисті понесені збитки за страховими виплатами</i>	2070	-	-
Валовий:			
прибуток	2090	68 060	75 789
збиток	2095	(-)	(-)
<i>Дохід (витрати) від зміни у резервах довгострокових зобов'язань</i>	2105	-	-
<i>Дохід (витрати) від зміни інших страхових резервів</i>	2110	-	-
<i>зміна інших страхових резервів, валова сума</i>	2111	-	-
<i>зміна частки перестраховиків в інших страхових резервах</i>	2112	-	-
Інші операційні доходи	2120	50 281	63 624
<i>у тому числі:</i>	2121	-	657
<i>дохід від зміни вартості активів, які оцінюються за справедливою вартістю</i>			
<i>дохід від первісного визнання біологічних активів і сільськогосподарської продукції</i>	2122	-	-
<i>дохід від використання коштів, вивільнених від оподаткування</i>	2123	-	-
Адміністративні витрати	2130	(18 474)	(21 462)
Витрати на збут	2150	(33 822)	(29 711)
Інші операційні витрати	2180	(65 001)	(85 322)
<i>у тому числі:</i>	2181	-	679
<i>витрати від зміни вартості активів, які оцінюються за справедливою вартістю</i>			
<i>витрати від первісного визнання біологічних активів і сільськогосподарської продукції</i>	2182	-	-
Фінансовий результат від операційної діяльності:			
прибуток	2190	1 044	2 918
збиток	2195	(-)	(-)
Доход від участі в капіталі	2200	-	-
Інші фінансові доходи	2220	15	348
Інші доходи	2240	863	891
<i>у тому числі:</i>	2241	-	-
<i>дохід від благодійної допомоги</i>			
Фінансові витрати	2250	(15 027)	(38 518)
Втрати від участі в капіталі	2255	(-)	(-)
Інші витрати	2270	(668)	(538)
<i>Прибуток (збиток) від впливу інфляції на монетарні статті</i>	2275	-	-

Фінансовий результат до оподаткування:			
прибуток	2290	-	-
збиток	2295	(13 773)	(34 899)
Витрати (дохід) з податку на прибуток	2300	669	(410)
Прибуток (збиток) від припиненої діяльності після оподаткування	2305	-	-
Чистий фінансовий результат:			
прибуток	2350	-	-
збиток	2355	(13 104)	(35 309)

II. СУКУПНИЙ ДОХІД

Стаття	Код рядка	За звітний період	За аналогічний період попереднього року
1	2	3	4
Дооцінка (уцінка) необоротних активів	2400	-	-
Дооцінка (уцінка) фінансових інструментів	2405	-	-
Накопичені курсові різниці	2410	-	-
Частка іншого сукупного доходу асоційованих та спільних підприємств	2415	-	-
Інший сукупний дохід	2445	-	-
Інший сукупний дохід до оподаткування	2450	-	-
Податок на прибуток, пов'язаний з іншим сукупним доходом	2455	-	-
Інший сукупний дохід після оподаткування	2460	-	-
Сукупний дохід (сума рядків 2350, 2355 та 2460)	2465	(13 104)	(35 309)


III. ЕЛЕМЕНТИ ОПЕРАЦІЙНИХ ВИТРАТ

Назва статті	Код рядка	За звітний період	За аналогічний період попереднього року
1	2	3	4
Матеріальні затрати	2500	306 928	369 667
Витрати на оплату праці	2505	71 734	76 111
Відрахування на соціальні заходи	2510	15 880	16 784
Амортизація	2515	38 774	40 531
Інші операційні витрати	2520	47 507	47 382
Разом	2550	480 823	550 475

IV. РОЗРАХУНОК ПОКАЗНИКІВ ПРИБУТКОВОСТІ АКЦІЙ

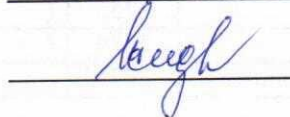
Назва статті	Код рядка	За звітний період	За аналогічний період попереднього року
1	2	3	4
Середньорічна кількість простих акцій	2600	190000000	190000000
Скоригована середньорічна кількість простих акцій	2605	190000000	190000000
Чистий прибуток (збиток) на одну просту акцію	2610	(0,06897)	(0,18584)
Скоригований чистий прибуток (збиток) на одну просту акцію	2615	(0,06897)	(0,18584)
Дивіденди на одну просту акцію	2650	-	-

Керівник



Калапа Сергій Георгійович

Головний бухгалтер



Андрєєва Наталія Валеріївна


**Звіт про рух грошових коштів (за прямим методом)
за 9 Місяців 2020 р.**

Форма N3 Код за ДКУД **1801004**

Стаття	Код	За звітний період	За аналогічний період попереднього року
1	2	3	4
I. Рух коштів у результаті операційної діяльності			
Надходження від:			
Реалізації продукції (товарів, робіт, послуг)	3000	585 609	748 381
Повернення податків і зборів	3005	37 174	28 366
у тому числі податку на додану вартість	3006	37 174	28 366
Цільового фінансування	3010	1 171	1 312
Надходження від отримання субсидій, дотацій	3011	-	-
Надходження авансів від покупців і замовників	3015	53 590	60 331
Надходження від повернення авансів	3020	395	10 679
Надходження від відсотків за залишками коштів на поточних рахунках	3025	83	150
Надходження від боржників неустойки (штрафів, пені)	3035	-	-
Надходження від операційної оренди	3040	36 842	38 287
Надходження від отримання роялті, авторських винагород	3045	-	-
Надходження від страхових премій	3050	-	-
Надходження фінансових установ від повернення позик	3055	-	-
Інші надходження	3095	1 330	1 519
Витрачання на оплату:			
Товарів (робіт, послуг)	3100	(479 732)	(604 386)
Праці	3105	(56 315)	(63 272)
Відрахувань на соціальні заходи	3110	(15 468)	(17 368)
Зобов'язань з податків і зборів	3115	(18 689)	(22 316)
Витрачання на оплату зобов'язань з податку на прибуток	3116	(16)	(11)
Витрачання на оплату зобов'язань з податку на додану вартість	3117	(-)	(51)
Витрачання на оплату зобов'язань з інших податків і зборів	3118	(18 673)	(22 254)
Витрачання на оплату авансів	3135	(18 513)	(12 480)
Витрачання на оплату повернення авансів	3140	(7 269)	(760)
Витрачання на оплату цільових внесків	3145	(71)	(73)
Витрачання на оплату зобов'язань за страховими контрактами	3150	-	-
Витрачання фінансових установ на надання позик	3155	(-)	(-)
Інші витрачання	3190	(7 337)	(17 272)
Чистий рух коштів від операційної діяльності	3195	112 800	151 098
II. Рух коштів у результаті інвестиційної діяльності			
Надходження від реалізації:			
фінансових інвестицій	3200	-	-
необоротних активів	3205	677	12 495
Надходження від отриманих:			
відсотків	3215	-	-
дивідендів	3220	-	-
Надходження від деривативів	3225	-	-
Надходження від погашення позик	3230	-	-
Надходження від вибуття дочірнього підприємства та іншої господарської одиниці	3235	-	-
Інші надходження	3250	-	-

Витрачання на придбання: фінансових інвестицій	3255	(-)	(-)
необоротних активів	3260	(11 390)	(7 919)
Виплати за деривативами	3270	(-)	(-)
Витрачання на надання позик	3275	(-)	(-)
Витрачання на придбання дочірнього підприємства та іншої господарської одиниці	3280	(-)	(-)
Інші платежі	3290	(-)	(-)
Чистий рух коштів від інвестиційної діяльності	3295	-10 713	4 576
III. Рух коштів у результаті фінансової діяльності			
Надходження від: Власного капіталу	3300	-	61
Отримання позик	3305	284 396	179 600
Надходження від продажу частки в дочірньому підприємстві	3310	-	-
Інші надходження	3340	-	-
Витрачання на: Викуп власних акцій	3345	(-)	(-)
Погашення позик	3350	360 107	308 220
Сплату дивідендів	3355	(-)	(-)
Витрачання на сплату відсотків	3360	(13 809)	(38 523)
Витрачання на сплату заборгованості з фінансової оренди	3365	(-)	(-)
Витрачання на придбання частки в дочірньому підприємстві	3370	(-)	(-)
Витрачання на виплати неконтрольованим часткам у дочірніх підприємствах	3375	(-)	(-)
Інші платежі	3390	(-)	(-)
Чистий рух коштів від фінансової діяльності	3395	-89 520	-167 082
Чистий рух грошових коштів за звітний період	3400	12 567	-11 408
Залишок коштів на початок року	3405	2 598	17 935
Вплив зміни валютних курсів на залишок коштів	3410	(124)	(400)
Залишок коштів на кінець року	3415	15 041	6 127

Керівник



Калапа Сергій Георгійович


Головний бухгалтер



Андрєєва Наталія Валеріївна

1	2	3	4	5	6	7	8	9	10
Сума чистого прибутку на матеріальне заохочення	4225	-	-	-	-	-	-	-	-
Внески учасників: Внески до капіталу	4240	-	-	-	-	-	-	-	-
Погашення заборгованості з капіталу	4245	-	-	-	-	-	-	-	-
Вилучення капіталу: Викуп акцій (часток)	4260	-	-	-	-	-	-	-	-
Перепродаж викуплених акцій (часток)	4265	-	-	-	-	-	-	-	-
Анулювання викуплених акцій (часток)	4270	-	-	-	-	-	-	-	-
Вилучення частки в капіталі	4275	-	-	-	-	-	-	-	-
Зменшення номінальної вартості акцій	4280	-	-	-	-	-	-	-	-
Інші зміни в капіталі	4290	-	-	-	(12 634)	12 634	-	-	-
Придбання (продаж) неконтрольованої частки в дочірньому підприємстві	4291	-	-	-	-	-	-	-	-
Разом змін у капіталі	4295	-	-	-	(12 634)	(470)	-	-	(13 104)
Залишок на кінець року	4300	9 500	78 682	60	-	630 887	-	-	719 129

Керівник



Калапа Сергій Георгійович

Головний бухгалтер



Андрєва Наталія Валеріївна